


糸ネット (刺繍糸等、滑りやすい糸用)

糸ネット50本セット

ミシン館／横山工業ミシン(株)
TEL: 058-264-4580



長さ10cm／50本／1袋入



保存時は全部被せます



刺繍機／装着時、下部のみ被せる／糸垂れ滑り防止

糸撚り防止くん

ミシン館／横山工業ミシン株式会社
〒500-8174 岐阜市栗矢田町2-3
TEL:058-264-4580／FAX058-264-4583

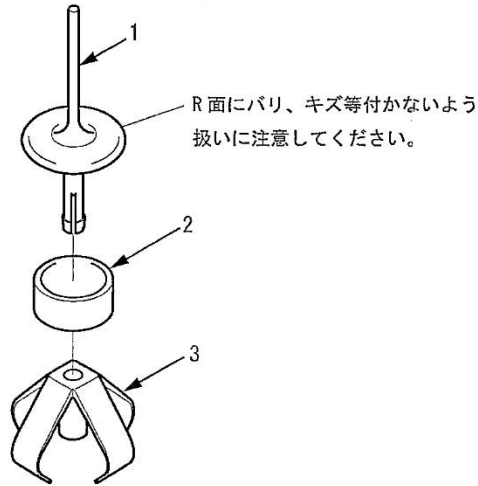
税別680円

◎使用糸管制限／糸コーン上部の穴／直径φ17mm以上29mm位まで。
ウルトラポス内径25mm／金糸、銀糸、カラーラメ糸に使用できます。
◎注意事項／組み立て、抜き差し取り扱いにはご注意ください。

◇ 組付方法

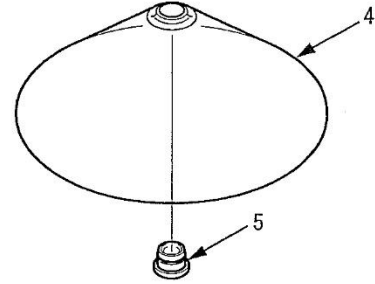
1. Aセット

ガイド1をカラー2に通した状態でホルダ3に
カチッと音がするまではめ込みます。



2. Bセット

ツバがある方を下にして糸ガイドカラー5を
キャップ4の内側から溝にはめ込みます。

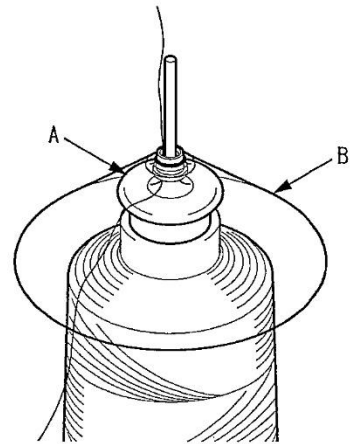
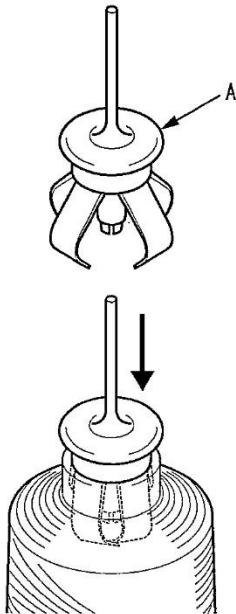


◇ 使用方法

1. Aセットを糸コーン上部の穴に差込み固定します。

2. 糸をBセットの内側から上に向かって通し、
BセットをAセットにかぶせます。

その後、通常通り糸を機械に通してください。



糸撚り防止くん

